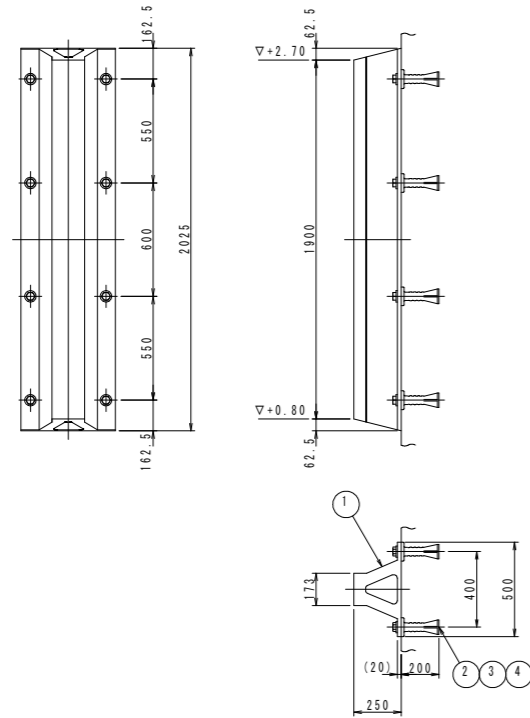


# 付帯工詳細図

防舷材構造図(参考図) S=1:20  
(ゴム製 V-250×1900)

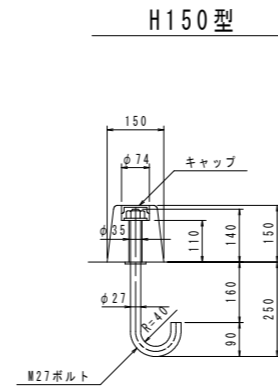


数量表		1箇所当り		
番号	名称	材質	数量	備考
1	V-250H × 1900L ゴム製防舷材	ゴム SS400	1	
2	SU25 埋込栓	合成樹脂	8	
3	SU25 アンカーボルト	SS400	8	溶融亜鉛メッキ
4	SU25用ワッシャー	SS400	8	溶融亜鉛メッキ

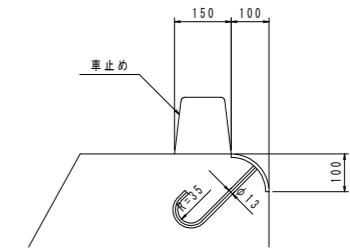
特記  
防舷材取付後、アンカーボルトとワッシャーの  
点溶接(2~3点)を行うこと。

注) 設計時の接岸エネルギーは25.96kN・mである。

車止め構造図(参考図) S=1:10



コーナー材構造図(参考図) S=1:10



(参考図)

工事名	R1阿土 橋港(西浜地区) 阿南・橋 4m物揚場工事		
路線名等	橋港(西浜地区)		
工事箇所	阿南市橋町豊浜		
図面名	付帯工詳細図(参考図)		
縮尺	図示	図面番号	1 / 1
会社名			
事業者名	徳島県南部総合農政局<阿南>		